



## Σαλίγκaros

Ακολουθήστε την πορεία

Αζιμούθιο	Βήματα
40°	12
310°	5
40°	5
130°	10
220°	17

### Για το αρχηγείο:

Ο σαλίγκαρος είναι εκπαιδευτικό παιχνίδι – άσκηση για παιδιά. Επιλέγουμε και σχεδιάζουμε στο χαρτί ένα απλό «κλειστό» σχήμα και κατόπιν γράφουμε τις κατάλληλες μετρήσεις, σε αζιμούθια και βήματα ώστε αν τα παιδιά τις ακολουθήσουν σωστά να επιστρέψουν στο σημείο εκκίνησης.

Δίνουμε στα παιδιά τις μετρήσεις και τους λέμε να αφήσουν μία πέτρα στο αρχικό τους σημείο και να τις ακολουθήσουν. Μετράμε την απόκλιση (μάλλον θα υπάρχει) και ζητάμε από τα παιδιά να αιτιολογήσουν πού θα έπρεπε να έχουν φτάσει και πού έφτασαν.

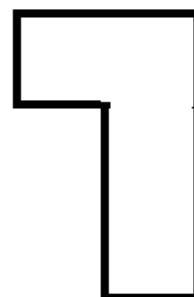
Το σχήμα του σαλίγκαρου πρέπει να είναι κατά προτίμηση με ορθές γωνίες, για να μπορέσουν να το καταλάβουν τα παιδιά. Δεν χρειάζεται να ξεκινάμε από τις  $0^\circ$ , θα είναι υπερβολικά απλό.

Παραδείγματα:

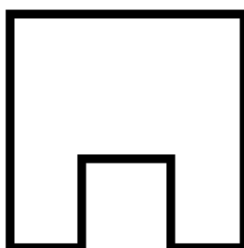

Αζιμούθιο	Βήματα
$20^\circ$	11
$110^\circ$	7
$200^\circ$	11
$290^\circ$	7



Αζιμούθιο	Βήματα
$40^\circ$	12
$310^\circ$	5
$40^\circ$	5
$130^\circ$	10
$220^\circ$	17
$310^\circ$	5



Άλλα σχέδια:



και ότι άλλο σκεφτείτε !!!